

がんの進行で大腸が閉塞すると、腸管内に消化液やガス、便がたまる。腹がパンパンに張り、腹痛や嘔吐が起きて全身状態は急激に悪化する。従来、こうした患者には緊急手術が行われ、一時的に人工肛門を設けざるを得なかった。だが、緊急手術では術後の合併症の危険性が高まる。高齢などで手術ができない患者もいる。そこで注目されるのが、筒状の金網で閉塞部を押し広げる大腸ステント。症状を劇的に緩和し、人工肛門を回避して生活の質(QOL)を向上させる。昨年1月に保険が適用され、普及への取り組みが始まった。

### 大腸閉塞にステント療法

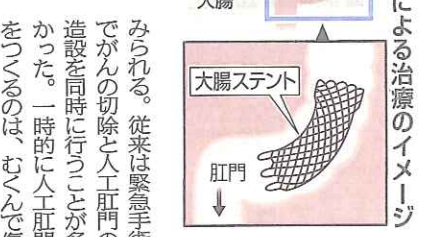
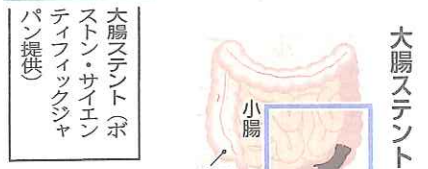
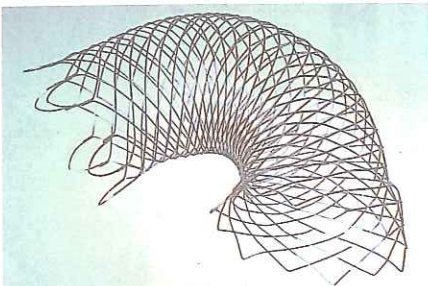
#### 快適に排便

「人工肛門はケアが大変。療を続けていたが病状は進み、腹膜にも転移。昨年5月、大腸が詰まり便が出なくなりました。食べられない。吐く。苦しい。手術を勧められたが受けたくなかった。インターネットでステントを導入している東邦大医療センター大橋病院(東

## 医療 新世紀

代男性)は3年前に大腸がんを発症した。抗がん剤治療を続けていたが病状は進み、腹膜にも転移。昨年5月、大腸が詰まり便が出なくなりました。食べられない。吐く。苦しい。手術を勧められたが受けたくなかった。インターネットでステントを導入している東邦大医療センター大橋病院(東

# 症状緩和、人工肛門回避 保険適用1年 普及目指す



京都目黒区)を知り、すべて閉塞部を押し広げる。Aさんの場合、ステントの留置に要した時間は約20分。「(治療は)無痛に近数の筒形をした形状記憶合金の網で、曇むと3・3ミリの細いカテーテル(外筒)に収まる。これを内視鏡の挿入部に通し、肛門から入れる。閉塞箇所に通したら金網の外側のカテーテルだけを引き抜く。すると金網が本来の太さに戻ろうとし

て閉塞部を押し広げる。Aさんの場合、ステントの留置に要した時間は約20分。「(治療は)無痛に近い。快適に排便でき、食事量は以前とほぼ同じ」とAさんは語る。

**患者の1割**  
同病院外科の斉田芳久准教授によると、閉塞症状は大腸がん患者の1割程度に

みられる。従来は緊急手術でがんの切除と人工肛門の造設を同時に行うことが多かった。一時的に人工肛門をつくるのは、むくんで傷んだ腸管を直ちにつなぐと、危険な縫合不全を起しやすいためだ。

**穿孔に注意**  
同病院は1993年以來、がん切除前の大腸ステント留置を臨床研究として150例以上実施、9割超の患者で閉塞症状解消に成功したという。

また、転移でもはや治療が望めない終末期の患者や、高齢で手術に耐えられない患者も、体の負担を避

を肛門から挿入し、大腸の内容物を排出する方法もあるが、細いイレウス管では液体やガスは出て固い便は出ず、効果は限定的だといふ。

大腸ステントはこうした問題を解決する。「がんの切除が可能な患者さんでは、手術前にステントで閉塞症状を解消し、全身状態を改善してから切除に臨めます。人工肛門をほぼ回避でき、手術成績も向上します」と斉田さんは解説する。

「大腸ステントの恩恵にあずかるには安全への十分な配慮が必要。外科と内科の協力が欠かせない」と斉田さん。自らが代表世話人を務める「大腸ステント安全手技研究会」(会員約170人)を通じて、安全な使用法の普及を目指していく考えだ。(共同＝赤坂達也)